臭気判定士監修・先端技術を利用した車内消臭加工のご提案

日本 米国 EU特許取得技術利用
超消臭剤 スーパーAGブライトンⅡ

(株)ひらやま企画 CCARD

http://www.ccard.co.jp

〒104-0043 東京都中央区湊1丁目12番11号 八重洲第7長岡ビル1F
TEL (03) 3555-2577㈹　FAX (03) 3555-2575　E-mail:eigyo@ccard.co.jp

臭気判定士監修・先端技術を利用した車内消臭加工のご提案

日本 米国 EU特許取得技術利用

超消臭剤 スーパーAGブライトンⅡ

強力消臭　安全　防臭加工　無害　抗菌加工

トリプル効果！スーパー AG ブライトン Ⅱ の特徴

その1 特許を取得した純国産の天然消臭成分が悪臭の原因、臭い分子に直接作用し消臭

その2 悪臭と結合するまで防臭効果が持続！

その3 高濃度銀イオン配合で抗菌コーティング雑菌の繁殖を抑え臭いの発生を抑制！

さらに 悪臭有害化学物質も浄化・無害化

※ホルムアルデヒトや揮発性有機化合物など

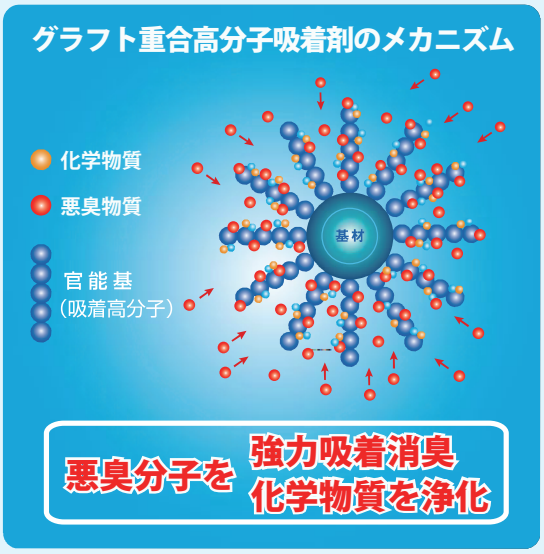

【製法特許取得の消臭成分】
グラフト重合高分子吸着剤のメカニズム

芳香で臭いをごまかすマスキングではなく、悪臭分子を化学反応によって根本から無臭化。従来の化学反応型消臭剤では困難だった、酸性やアルカリ性、中性と性質の違う悪臭も同時に消臭します。芳香などの良い香りには反応せず、悪臭のみに反応するため臭いを効率よく除去します。

長期保存による劣化もなく、漂白作用や金属腐食もありません。消臭剤の元となる基材は天然由来成分 100% 使用

スーパー AG ブライトン 2 は各種安全性試験（経口・経皮・眼粘膜毒性試験・変異原性試験）を全てクリアしており極めて安全性の高い消臭溶液です。

●主成分グラフトポリマーに関する国際特許番号（日本・欧州・米国）Japan:Pat.2643823　Euro:Pat.0616845　U.S:Pat.5,506,188 グラフトンラボラトリーズ株式会社

根本消臭

スーパーAGブライトンⅡ

快適車内!抗菌においブロック加工

4Lボトル
(注ぎ口ノズル付)

販売価格
25000　円

詰め替え用
スプレーボトル

販売価格
200円

- 作業時間が短く、様々なピットメニューとの組み合わせが可能
  例)ルームクリーニング、エアコン交換・洗浄、洗車、車検 etc
- 特許製品を使用した消臭力、臭気判定士監修、高濃度銀イオン抗菌コーティングなどで他の消臭加工との違いを明確にアピール
- 消臭防臭抗菌＋有害化学物質も強力に浄化。シックカー対策や新車臭対策、化学物質に過敏なお客様や小さなお子様におすすめ

スーパー AG ブライトンⅡ　抗菌においブロック加工

車種	液剤使用量	液剤原価	参考価格	利益率
軽自動車	80ml	500 円	1890円～	72%
2列シート	100ml	625 円	1980円～	67%
3列シート	140ml	875 円	2780円～	67%

特別車両は別途価格、作業時間は5分～10分(特別車両除く)
※オプションにエアコン消臭の設定を設けることができます

ハンドスプレーによる簡易消臭

車内の簡易消臭、フィルター交換時にフィルターへの加工、チャイルドシート購入時にシートに加工、高額空気清浄機購入者へのサービス etc。
また、キャンペーン等で消臭サービスなどにご利用頂けます。

スーパー AG ブライトン2は各種安全性試験(経口・経皮・眼粘膜毒性試験・変異原性試験)を全てクリアしており極めて安全性の高い消臭溶液です。

●主成分グラフトポリマーに関する国際特許番号(日本・欧州・米国) Japan:Pat.2643823　Euro:Pat.0616845　U.S:Pat.5,506,188 グラフトンラボラトリーズ株式会社

臭気判定士監修!!!

スーパーAGブライトンⅡ
抗菌においブロック加工

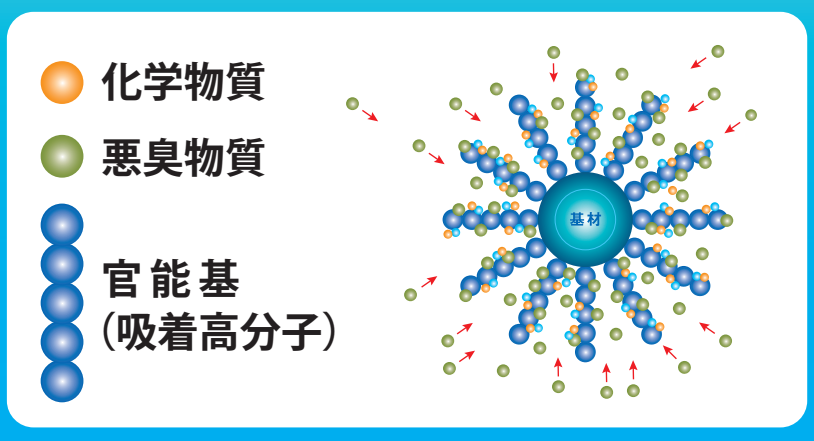

車内環境浄化・高濃度銀イオンコーティング

日米欧で特許取得技術のグラフトポリマーが
悪臭物質を無臭・無害化!

瞬間消臭

日米欧特許所得技術利用

車内環境浄化・高濃度銀イオンコーティング

抗菌においブロック加工

スーパーAgブライトン2

先端科学による

抗菌 消臭 ＋ 有害物質低減

※ホルムアルデヒトや揮発性有機化合物など

臭気判定士監修！

日米欧で特許取得技術の
グラフトポリマーが
悪臭物質を無臭・無害化！

こびりついた
タバコの
においも！

チャイルドシートの
細菌予防に！



エアコン
フィルター
交換時にも！

お車の
メンテナンス時に！

車内クリーニング・
シックカー対策にも！

中古車の
長年の
においも！

徹底消臭

スーパーAGブライトンⅡ

根本消臭 抗菌においブロック加工

車内環境浄化・高濃度銀イオンコーティング

悪臭・菌・ウイルスから赤ちゃん、子供を守ります!

ベビーシートやチャイルドシートの
尿漏れ、食べ残し、食べこぼしの臭いと細菌の予防に!

車内を「浄化消臭」「抗菌・においブロック」加工することをお勧めします

エアコンから嫌な臭い!? たまりませんよね!

エアコンフィルター交換だけで大丈夫ですか?

フィルター交換時に車内をまるごと
「超消臭」「除菌」「有害化学物質浄化」
シートを「銀イオン抗菌コーティング」!

施工基本料金

クリーンな車内で
快適ドライブ♪

軽自動車	1890円(税込)
2列シート	1980円(税込)
3列シート	2780円(税込)

スーパーAGブライトンⅡ

抗菌においブロック加工・施工方法

☆ポイント　トルネーダーガンを使用し液剤を繊維の奥まで浸透定着させます。

トルネーダーガンで消臭液を５ミクロンレベルの微量子状態で強力に噴霧。
繊維の奥まで浸透させ、消臭液をコーティング状態にすることで
消臭、防臭・化学物質浄化・抗菌効果を長期間持続させます。

（施工前の注意点）
①ニオイの発生源の除去を行い新たなニオイの発生をおさえます。
②車内クリーニングを入念に行い、汚れホコリ等を取り除きます。
＊汚れが酷い場合は車内洗浄後に施工してください。
車内の作業前にプラズマクラスター等のイオン･オゾン発生器、
純正装着されているイオン洗浄機設置車の電源はお切りください。

1）噴霧用トルネーダーに薬剤を入れエアーガンに接続します。
コンプレッサーの設定圧力は0．5～0．8MPa以内にします。

2）足マット、車内クッション等は施工前に車外に出して下さい。
噴霧テストをかねて足マット全体にスプレーします。

3）車内を以下の順序で施工します。

①前席シート全体→②後席シート全体→③天井全体→④床

スプレーは対象物より10cm程度で噴霧して下さい。

レザー製、皮製の部分には直接スプレーしないで拭き上げます。汚れのない布、タオル等に液剤を染み込ませた後、傷、シミ、ムラにならないように薄く塗り広げて下さい。

4）ルームランプや内窓等に液剤が付着していましたら
拭き取ってください。

液剤の乾燥が充分にできていれば作業は完了です。

スーパーAgブライトン加工
オススメのチャンス!!

第1位 エアコンフィルターの交換 エバポレーターの洗浄時

エアコンの切り替え時期は特に積極的に！

エアコンの臭いが気になるお客様は車のニオイに敏感です。車内もまとめてやるとより改善されることをアピール。フィルターにも◎

第2位 車検時!! 営業トークを生かそう♪

外注の店舗も戻ってきてから加工ができるので諦めないで！受付時にセット案内♪

この機会に、を逃さない！車内の清掃と消臭をセットでおすすめ！

第3位 意外！？早めの対策が功を奏す！ 新車やキレイな車にこそオススメ！

新車臭にも効き、臭いが付くのを防ぐので綺麗な状態のうちに加工するのが特におすすめです！奇麗なうちに加工をやっておくと車独特の嫌な臭いが出にくくなります。臭いは染み着くほど取れにくい！

まだまだあります!!

チャイルドシートをしている車（お子さんのシート、車内の除菌抗菌しませんか？）会話の中でニオイに関することが出てきたとき（臭いにすごく効くのありますよ。）タバコを吸う車。タクシーなどお客さんを乗せる車。などなど。最後に…スーパーAgブライトンはお車を少しでも良い状態でお客様にお渡しする為のツールの一つです。ニオイの感じ方は千差万別、いろんなお客様がいらっしゃると思いますが、お車を良い状態でお返しする！とゆう前向きな気持ちでご案内頂けると幸いです。